油搾り器 オイルプレッソ(家庭用)

取扱説明書・保証書・レシピ

YD-ZY-03A

この度は当社製品をお買い上げいただきましてありがとうございます。
正しくご使用いただくためにご使用の前に必ず取扱説明書をお読みください。
お読みになられた後はいつでもご覧になれるよう大切に保管してください。
この商品は家庭用です。業務用としてはご使用にならないでください。

目次

特徴および仕様・・・

特徴および仕様

特徴

1 - 蓋の開閉安全スイッチ付き

投入口の蓋が開いている時にはモーターは作動しません。

2 - ヘルシーな純天然オイル

低温で搾油することによって、新鮮で無酸化の香り高いヘルシーオイルが出来ます。
天然オイルを搾ってそのまま使用できます。

3 - 搾油した油と搾油カスは分離されます。

油と搾りカスを分離できる構造になっていますので、お掃除が簡単な上、レシピが増えます。

4 - 油容器とカス容器の収納がコンパクト

使用後は重ねて収納できますのでコンパクトに収納できます。

5 - 自動停止機能

搾油する部分が内蔵されているためやけどなどを防ぎ安全です。
また、材料がなくなった場合は約 1 分で安全装置が働き自動的に停止します。

仕様

型番	YD-ZY-03A
サイズ	300x180x350mm
定額電圧	A.C.100V 50/60Hz
定格電力	425W
加熱方式	電気ヒーター
搾り方式	スクリュー加圧
外形寸法	335 X 180 X 260 mm
重量	約 4.8 kg
電源コードの長さ	約 1 m
定格時間	30 分以内 「注」

「注」材料によって異なります。（安全機能が動作して停止します）

※取扱説明書のイラストと商品とでは一部異なる場合があります。
※仕様は予告なく変更する場合があります。
※この商品は日本国内のみで使用できます。海外では使用できません。
(This goods can be used only in Japan. It can't be used at foreign countries.)

原産国：中国

各部の名称および附属品

各部の名称

付属品

付属品	数量
オイルケース	1
粕収納ケース	1
フィルター	1
ブラシ	1
説明書	1
料理用ミトン	1

安全上のご注意

・ご使用になる前にこの安全上の注意をよくお読みのうえ、正しくお使いください。
・ここに示された注意事項は安全に関する重大な内容を記載しておりますので必ず守ってください。
・お読みになった後は使用するときにいつでも見られるところに保管してください。

	警告	この警告表示を無視して誤った取扱をすると、人が死亡または重傷を負う可能性が想定される内容を示しています。
	注意	この注意表示を無視して誤った取扱をすると、人が損傷を負う可能性及び物的損害の発生が想定される内容を示しています。
	禁止	「してはいけないこと」を示しています。具体的な内容は絵や文字で示しています。
	指示	「必ずすること」を示しています。具体的な内容は絵や文字で示しています。

	電源プラグやコードは、乱暴に扱わない、定期的にホコリを取り除く。 ・痛んだ電源プラグやコードは使わない。 ・傷つけたり、変形させない。 ・定格電圧 (交流 100V) 以外使わない。 ・材料が多すぎたりその他の原因で動作が止まったときはそのままの状態で使わない。

	・定格 15 A 以上のコンセントを単独で使う。他の機器と併用しないこと。 他の機器と併用しないこと。併用するとコンセントが発熱し発火することがあります。 ・電源プラグは根元まで、確実に差し込む。 ・電源プラグに付いたホコリを定期的に拭き取る。

本体を水でぬらさない

●本体を水につけたり、水をかけたりしない
感電・ショート・故障の原因となります。

本体をコンロなど火元に近づけない

●変形・火災の原因となります。

子供だけで使わせない

●乳幼児の手の届く所で使用・保管をしない
感電・けが、小さな部品を飲み込む
おそれがあります。

分解・修理・改造はしない

●自分で絶対に分解・修理・改造をしない
感電・火災、けがの原因となります。

投入口に指・スプーン・はしなどの異物を挿し込まない。

●故障・けがの原因となります。

搾りカス出口の保護蓋を上に上げて手でさわらない。

●やけどの原因となります。

液体を投入口入れない

●本体を水につけたり、水をかけたりしない
感電・ショート・故障の原因となります。

誤使用禁止

この商品は家庭用です。
原料となるものはピーナツ・胡麻・
ヒマワリの種・菜の花の種・
クルミ・エゴマ・ピスタチオ・
チアシード・パンプキンシード・
アーモンドなどです。
大豆・トウモロコシは絞れません。

ご使用方法

1 - 電源コードをつなぐ。ホッパーカバーを外す。

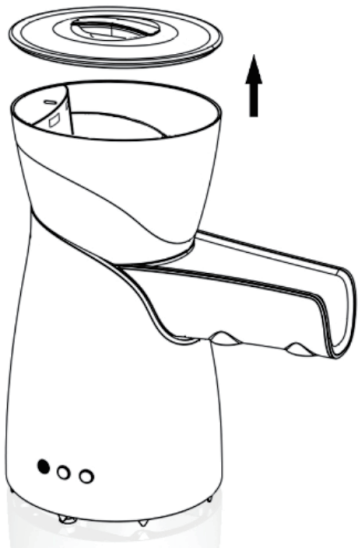

2 - 搾る材料を投入口へ入れる

注意	●清潔で新鮮な材料のみ使用してください。 ●故障の原因となりますので雑物 (石・金属破片) は本機に投入しないでください。 ● 5 mmより大きい材料は先に粉砕してからご使用ください。 ●材料は暖めて（約 80℃）で使用すると早く搾油できます。

3 - 投入口のフタを閉じてから
オイルケースにフィルター網を設置し、
粕入れケースをその前に置く。
注意 : ホッパーとホッパーカバーがずれると作動しません。

4 - 電源のスイッチを入れ、
スタート / 一時停止ボタンを押すと
電源ランプが赤色で点滅する。

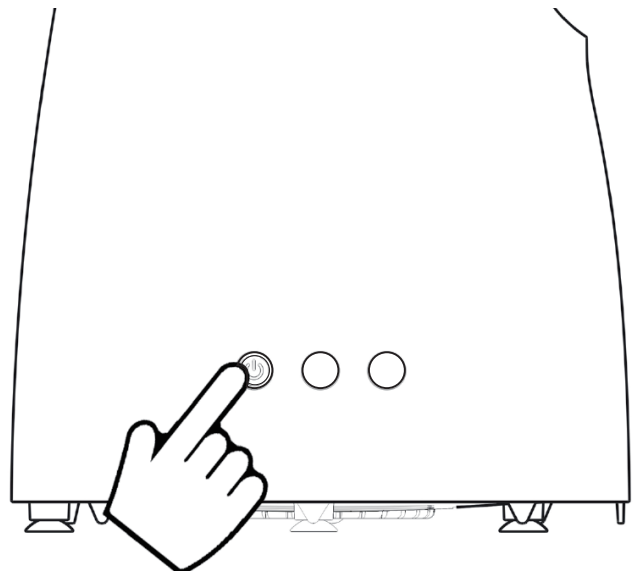

5 - ２～３分間の予熱の後、(温度指示ランプが青点灯) 本機器が自動的に作動します。

注意 : 予熱完了後、スタート / 一時停止ボタンを押さないと作動しません。作動時はランプが青点灯。

この待機状態で 5 ～ 6 分経つと自動的に電源を遮断し、電源指示ランプが消灯します。

6 - ホッパーの中の材料が一分以上切れた場合、保護機能が作動します。
指示ランプがゆっくり赤色で点滅します、もう一度スタート / 一時停止ボタンを押します。
大きすぎる材料が残った時にスタート / 一時停止ボタンを押し、その材料を取り除いてください。

7 - 本機器が硬すぎる材料などで停止した場合は逆回転スイッチを 3 ～ 5 秒間長押し (ランプが青色点滅)
し 、 5 ～10 秒程度逆回転させて硬い材料を取り除いてから、スタート / 一時停止ボタンを押すと
作業できる状態に戻ります。

（ 逆回転は材料の詰まりなどで停止した場合に 5 ～ 10 秒程度の短時間使用してください。 ）

ご使用になれる材料

基本データ

（この数値は目安です。材料の産地や種類により変わることがあります）

材料名	材料の含油率 [%] (重量比)	搾油率(%)	500ml 搾油する場合の材料の量 [g]
ピーナツ	40-45%	36-42%	約1300g~1350g
胡麻	45-50%	37-43%	約1250g~1300g
菜の花の種	30-35%	23-30%	約1750g~1800g
向日葵 (ヒマワリ) の種	45-50%	40-46%	約1150g~1200g
パンプキンシード	39-44%	35-40%	約1300g~1350g
アーモンド	30-35%	25-30%	約1750g~1800g

動作表示ランプの説明

基本データ

指示ランプ（機器の動作をランプで表示します）

指示ランプの状態	本機器の動作情況
赤・早い点滅	機器が予熱中
赤点灯	機器の予熱完了・待機中
赤・遅い点滅	機器が一時停止中
緑点灯	搾油正常作動中
緑・速い点滅	逆回転中
赤・緑交互に点滅しブザー音が鳴る	機器故障発生

お手入れの方法

⚠	絞りカスの変質を避けるため、使用後は必ず清掃する。
⚠	清掃は電源を切り、プラグをコンセントから抜き、冷えてから行う。

①プラグをコンセントから抜き、
機器が完全に冷えてから清掃してください。

②ホッパーを取り外し、スクリューロックを
ON の位置へセットしてください。（ 🔓 ）

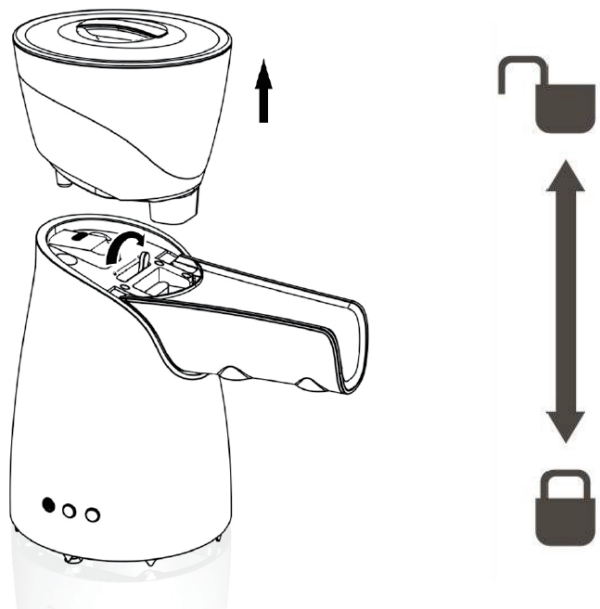

③スクリューカバーを上に上げます。

注意：開いた後にカバーとスクリューの間に
指を入れたりしないようにしてください。
けがの原因になることがあります。

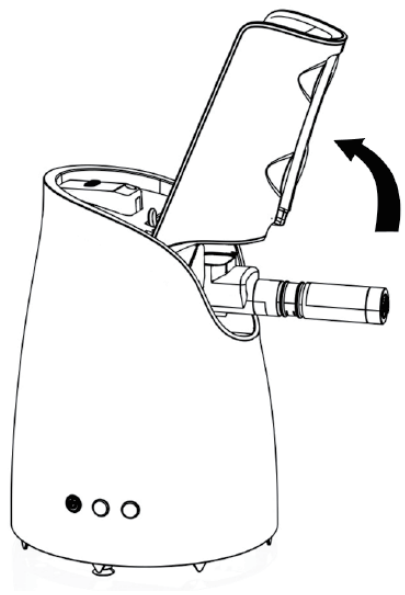

④スクリューを外し、フキンやキッチンペーパーなどで
綺麗に拭き取ってください。温水での洗浄後、
乾いたフキンで水気を取って下さい。

⑤付属のブラシで本体に付着した汚れを
綺麗に取り除いてください。

⑥装着手順、先ずスクリュー芯棒を入れ、
スクリュー筒を被せて、スクリューロックを
締めてからスクリューカバーを戻してください。

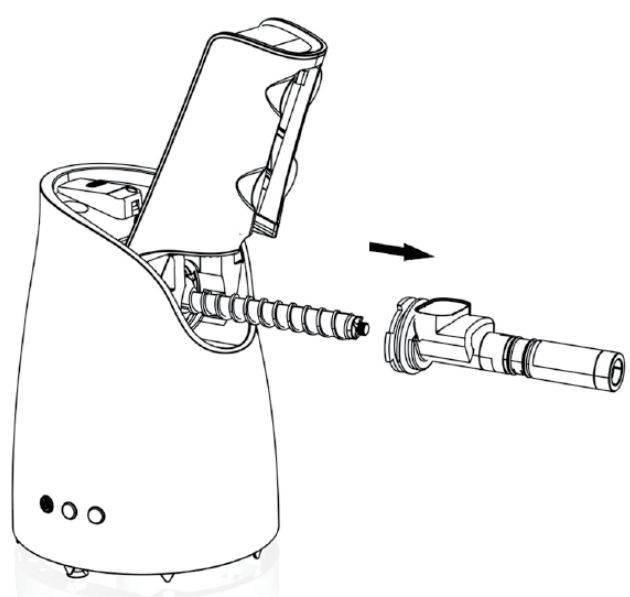

修理依頼をされる前に

	警告	修理技術者以外の方は分解したり修理しない。

よくあるお問い合わせ

「故障かな」と思った時は次の点をご確認ください。

症　　状	主　な　原　因	処　　置
動作しない	余熱は充分ですか	30-45 秒間待ってください。
	電源プラグが抜けている	電源プラグをしっかり差し込む。
運転途中で停止した	投入口の蓋があいている	電源を切ってから投入口のフタを締め直す。
	安全装置が動作している （動作時間が 30 分を超えている）	機器が冷えるのを待って使用する。
	材料が切れて 1 分以上経過している （保護機能が動作している）	最初から動作させる。
	3 回連続してスクリューが停止した （保護機能が動作している）	電源プラグを抜いてスイッチを入れなおす。
スクリューが停止した	材料が詰まっている	電源プラグを抜いてスイッチを入れなおす。
	材料が詰まっている	電源プラグを抜いて、スクリューを外して 材料を取り除く。

長年ご使用の場合は点検を

次のような症状がある場合は事故防止のため直ちに電源を切って
プラグをコンセントから抜いて必ず販売店にご相談ください

- ●電源コードが熱い。
- ●差し込みプラグが熱い。
- ●焦げ臭いにおいがする。
- ●電源コードを動かすと動作したり、しなかったりする。
- ●その他、異常な動作や故障がある。

アフターサービスについて

製品の保証について

①この商品には保証書がついています。
　保証書は販売店にてお渡ししますので内容をご確認のうえ大切に保管してください。
②保証期間はお買い上げの日から１年間です。
　保証期間中でも有料となることがありますので保証書をよくお読みください。
③保証期間終了後の修理については販売店にご相談ください。
　修理によって機能が維持できる場合はご要望により有料で修理いたします。
④補修用修理部品の最低保有期間は商品の製造打ち切り後５年間です。
　（補修用修理部品は製品の機能を維持するための部品です）
⑤消耗部品の交換やメンテナンスにつきましては保証期間中でも有料となります。

	警告	●危険ですから修理技術者以外の方は分解したり修理しないでください。 ●故障の時はただちに使用をやめ、スイッチを切って電源コードのプラグを抜いてください。 ●修理の際はお買い上げの販売店に製品をお持込みいただき、修理をご依頼ください。

保証書

油搾り器オイルプレッソ (家庭用)　保証書

YD-ZY-03A　（持込修理）

本書は、本書記載内容で無償修理を行うことを約束するものです。上記「無料修理保証期間」中に故障が発生した場合は、
商品と本書をご持参、ご提示のうえ、お買い上げの販売店にお申し出ください。
・所定記入欄が空欄のままですと、本書は有効とはなりません。記入のない場合は直ちにお買い上げの販売店へお申し出ください。
・本書は再発行いたしませんので紛失しないように大切に保管してください。

＜無料修理規定＞
1. 取扱説明書、本体添付ラベルなどの注意書きに従った正常な使用状態で、保証期間内に故障した場合は、商品と本書をご持参、ご提示の上、お買い上げの販売店に修理をご依頼ください。無料修理させていただきます。なお、保証期間中の修理など、アフターサービスについてご不明な場合は、お買い上げの販売店または直接「当社」へご相談ください。
2. 次のような場合は、保証期間内でも有料修理になります。
①使用上の誤りや不当な修理、改造による故障および損傷。②お買い上げ後、落下や運送上の故障および損傷。
③火災、塩害、ガス害、地震、風水害、落雷、異常電圧その他天災地変による故障および損傷。
④本書のご提示がない場合。⑤本書に、お客様名、お買い上げ日販売店名の記入のない場合。
⑥一般家庭用以外（例えば業務用の長時間使用など）にご使用の場合の故障および損傷。
⑦ご使用後の傷、偏食、汚れ、および保管上の不備による損傷。⑧消耗品の交換。
3. 本書は日本国内においてのみ有効です。

保　証 期　間		お買い上げ日　　年　　月　　日
		お買い上げの日から本体１年間
お客様	ご住所	〒 電話
	お名前	フリガナ 様
販売店		店名 住所

輸入元：リボントレーディング株式会社　〒530-0023 大阪府大阪市北区黒崎町11-13